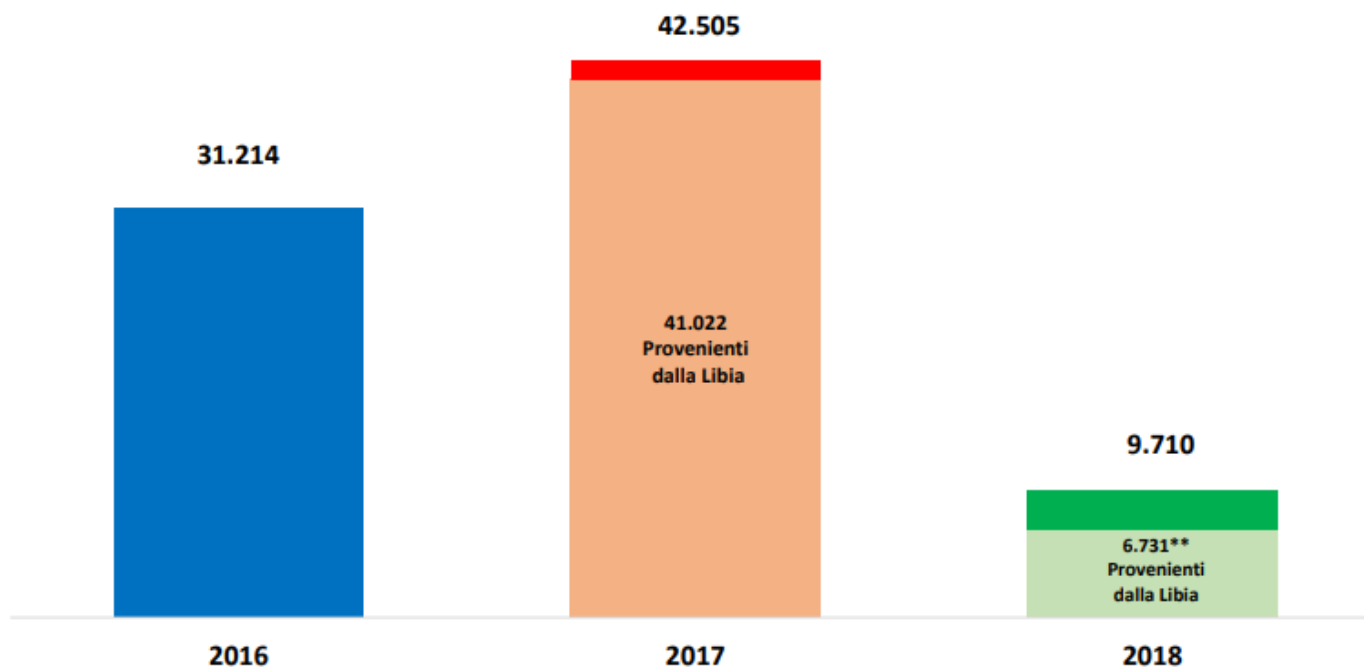




**Coordinamento
Caritas
Migrantes**

Migranti sbarcati 1 gennaio - 8 maggio 2018

Il grafico illustra la situazione relativa al numero dei migranti sbarcati a decorrere dal 1 gennaio 2018 fino al 8 maggio 2018* comparati con i dati riferiti allo stesso periodo degli anni 2016 (-68,89%) e 2017 (-77,16%)



*I dati si riferiscono agli eventi di sbarco rilevati entro le ore 8:00 del giorno di riferimento

Fonte: Dipartimento della Pubblica sicurezza

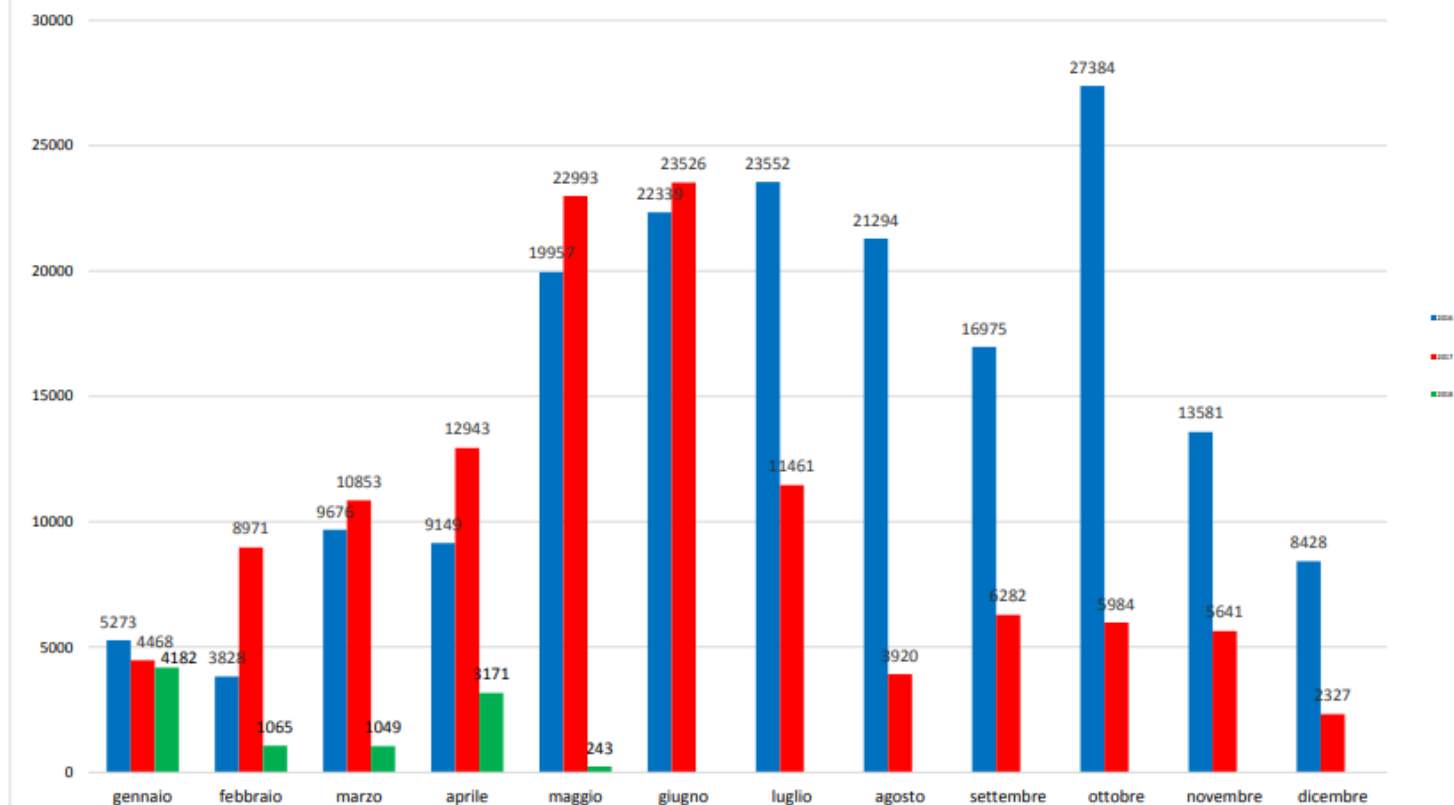
** -83,59% rispetto al 2017 e -78,44% rispetto al 2016

Comparazione migranti sbarcati negli anni 2016/2017/2018

2016: 181.436

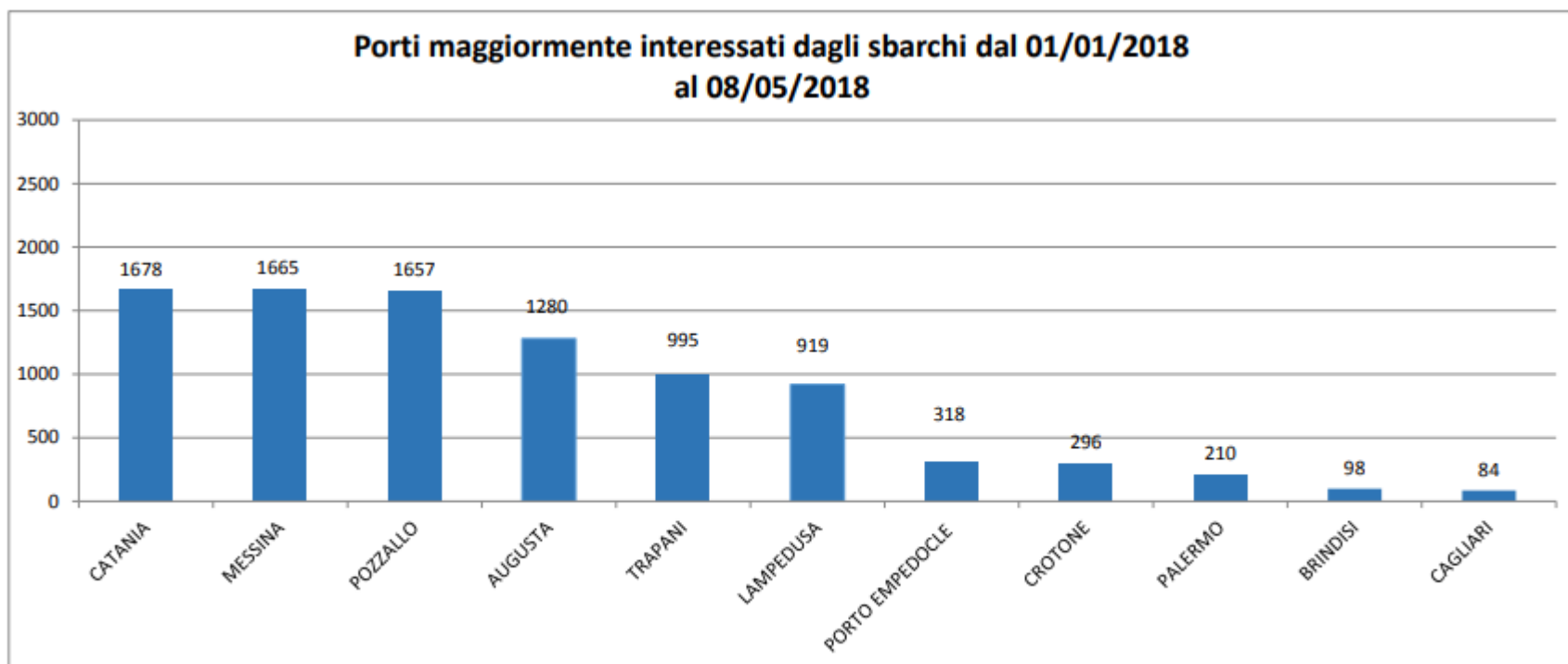
2017: 119.369

2018: 9.710 (dato al 8 Maggio 2018)



Fonte: Dipartimento della Pubblica sicurezza

I porti degli sbarchi (1 gennaio – 8 maggio 2018)



Fonte: Dipartimento della Pubblica sicurezza

Nazionalità

Nazionalità dichiarate al momento dello sbarco anno 2018 (aggiornato al 08/05/2018)	
Tunisia	1.917
Eritrea	1.838
Nigeria	695
Sudan	537
Costa d'Avorio	526
Pakistan	446
Mali	417
Guinea	405
Algeria	311
Senegal	280
altre*	2.338
Totale	9.710

*il dato potrebbe ricomprendere immigrati per i quali sono ancora in corso le attività di identificazione

Fonte: Dipartimento della Pubblica sicurezza

Minori stranieri non accompagnati

Minori stranieri non accompagnati sbarcati:

Anno 2016: 25.846 Anno 2017: 15.731 Anno 2018: 1.439

