

Giornata Caritas 2018

Giovani: educare, educarsi, lasciarsi educare

Educazione – J. Maritain

*Guidare l'uomo nello **sviluppo dinamico** durante il quale egli si forma in quanto persona umana – provvista di conoscenza, giudizio e virtù morali – mentre, nello stesso tempo, a lui giunge **l'eredità spirituale** della nazione in cui nasce e della civiltà a cui appartiene oltre al **secolare patrimonio** delle generazioni che lo hanno preceduto e che così si conserva.*

Quindi educare è

educare è insegnare a vivere e a stare al mondo;
poiché generare è dare alla luce una persona,
educare è insegnare a pensare e a decidere;
similmente, come la generazione è un atto
d'amore, così *l'educazione è insegnare ad*
amare; come generare è dare la vita, *educare*
è dare testimonianza; e come generare è dare
inizio a una storia, così *educare è richiamare*
l'Origine e orientare al Destino: Dio stesso



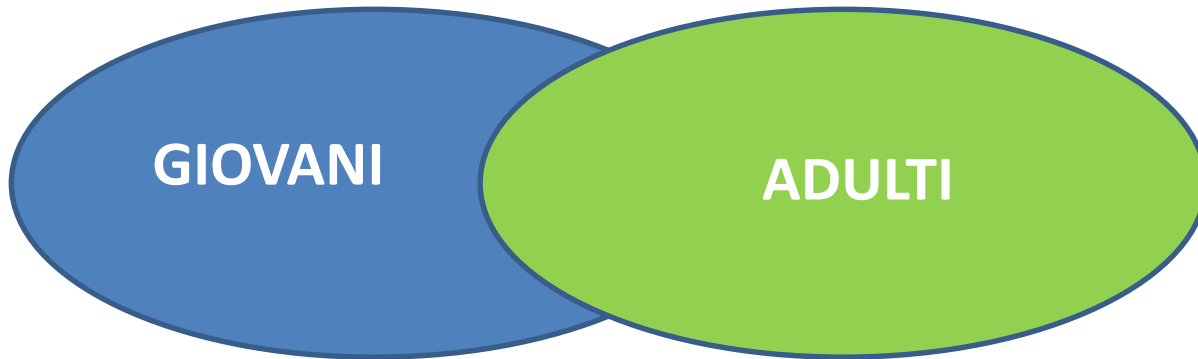
Fragilità del mondo giovanile

- ECONOMICO
- SOCIALE
- EDUCATIVO
- RELIGIOSO
- IDENTITARIO



Fragilità del mondo adulto

- ECONOMICO
- ANAGRAFICO
- METODOLOGICO
- RELIGIOSO
- IDENTITARIO



Educare
Educarsi
Lasciarsi educare



I giovani e la percezione di sè

Risposta	Totale	
	Numero	Percentuale
1 Per nulla	87	3.82%
2 Poco	499	21.85%
3 Abbastanza	1,446	63.32%
4 Molto	252	11.02%
Totale	2,283	100.00%

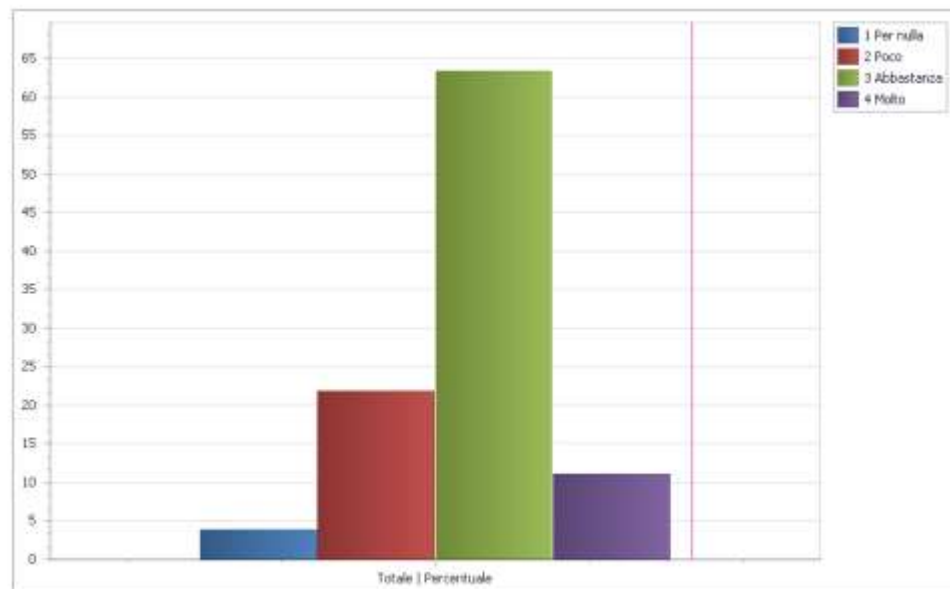
Numero rispondenti:

9,358

- percentuale:

100.00%

FELICITA'



I giovani e la percezione di sè

Risposta	Totale	
	Numero	Percentuale
1. Capacità di adattarsi	1,351	59.17%
2. Competenze sulle tecnologie dell'informazione e della comunicazione	431	18.89%
3. Titoli di studio	285	12.49%
4. Padronanza delle lingue	129	5.64%
5. Conoscere persone influenti	87	3.80%
Totale	2,283	100.00%

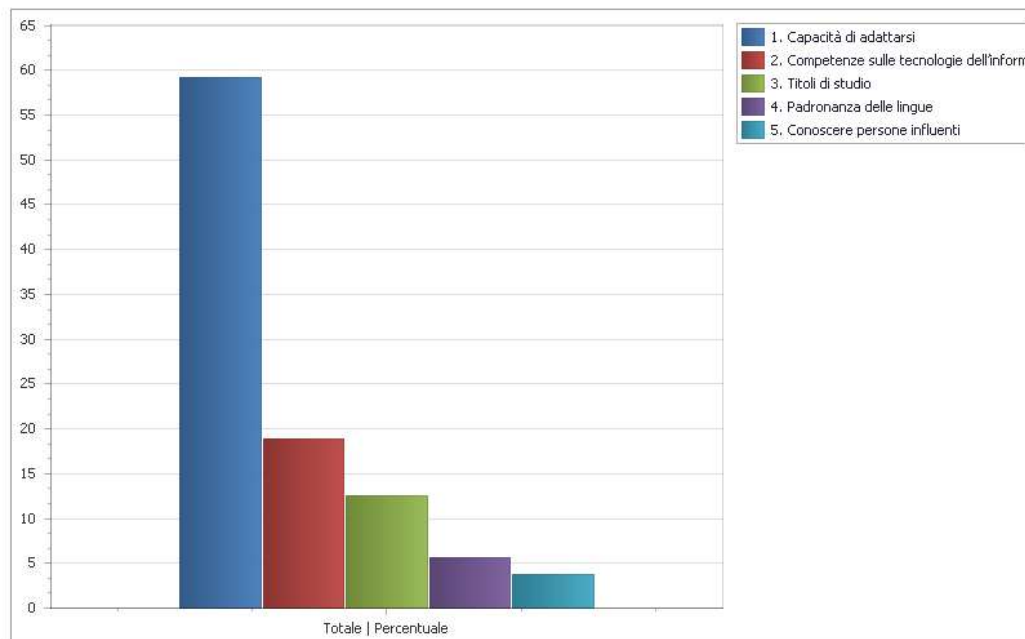
Numero rispondenti:

9,358

- percentuale:

100.00%

LAVORO



I giovani e la percezione di sè

Risposta	Totale	
	Numero	Percentuale
1 No, mai	1,367	59.87%
2 Sì, oggi saltuariamente	167	7.33%
3 Sì, in passato saltuariamente	507	22.19%
4 Sì, oggi in modo continuativo	119	5.19%
5 Sì in passato in modo continuativo	124	5.42%
Totale	2,283	100.00%

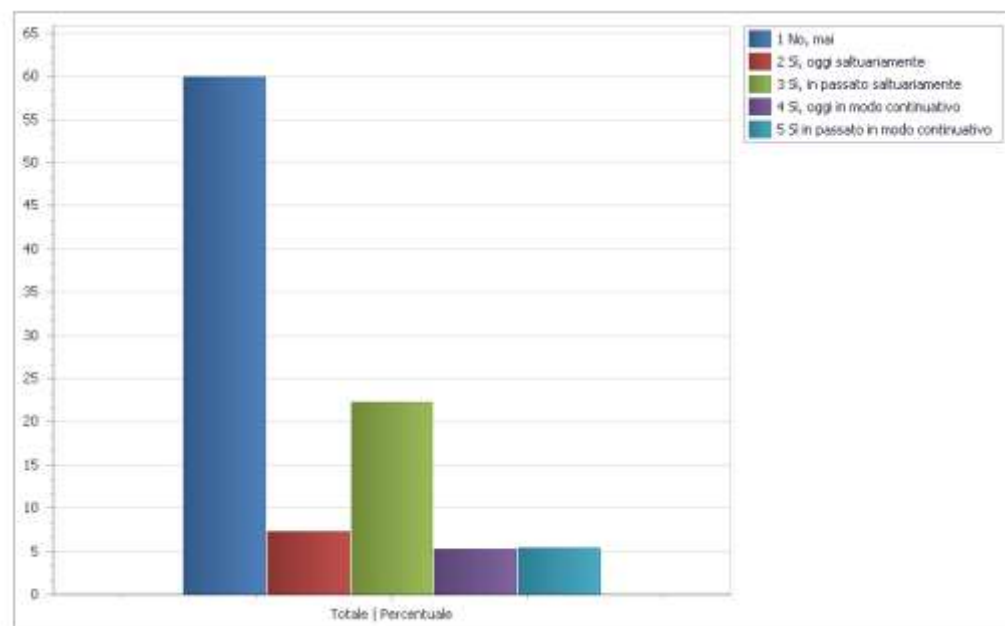
Numero rispondenti:

9,358

- percentuale:

100.00%

VOLONTARIATO



I giovani e la percezione di sè



Risposta	Totale	
	Numero	Percentuale
1 No, mai	2,066	90.47%
2 Sì, oggi saltuariamente	53	2.34%
3 Sì, in passato saltuariamente	95	4.16%
4 Sì, oggi in modo continuativo	40	1.75%
5 Sì in passato in modo continuativo	29	1.27%
Totale	2,283	100.00%

Numero rispondenti:

9,358

- percentuale:

100.00%

IMPEGNO SOCIO POLITICO